



### RELATÓRIO DO CONSELHO DE ADMINISTRAÇÃO

#### Senhores Acionistas,

Em cumprimento às determinações legais e estatutárias, a Administração da Brasilprev Seguros e Previdência S.A. submete à apreciação de V.Sas. as demonstrações financeiras referentes ao semestre findo em 30 de junho de 2006, acompanhadas dos pareceres dos Auditores Independentes, do Conselho Fiscal e do Relatório do Comitê de Auditoria.

#### O Cenário Econômico

Apesar do temor de uma desaceleração econômica mundial, o cenário doméstico manteve-se positivo graças ao bom comportamento de variáveis importantes como saldos da balança comercial, política fiscal e índices de preços. O resultado refletiu-se em um aumento da credibilidade na política econômica, tornando possível a redução dos riscos percebidos pelos agentes. Esse cenário favoreceu a valorização do real em relação ao dólar, a queda do risco Brasil e a manutenção do Índice da Bolsa de Valores de São Paulo (IBOVESPA) acima dos 36.000 pontos.

#### O Mercado de Previdência Complementar

No primeiro semestre de 2006 o mercado de previdência complementar aberta cresceu impulsionado principalmente pelas vendas do produto VGBL (Vida Gerador de Benefícios Livres). Além disso, o setor sentiu os impactos positivos da melhor distinção entre investimentos de curto e longo prazo promovida pela nova regulamentação, reforçando o papel da previdência complementar como uma excelente alternativa para acumulação de recursos por prazos mais estendidos.

O setor de previdência complementar registrou no primeiro semestre de 2006 uma arrecadação de R\$ 9,9 bilhões, o que representa um aumento de 21,2% se comparado com o mesmo período do ano anterior. Segundo a ANAPP (Associação Nacional de Previdência Privada), em junho de 2006 as entidades atingiram R\$ 89,0 bilhões em ativos sob gestão, registrando um crescimento de 25,8% em relação a junho de 2005. Já os resgates totalizaram R\$ 5,6 bilhões, uma retração de 10,6% - resultado positivo que reafirma o entendimento do novo cenário por parte dos clientes.

O VGBL teve arrecadação total de R\$ 6,3 bilhões, um aumento de 43,5%, contabilizando uma carteira total de R\$ 33,4 bilhões - crescimento de 54,4% em relação a 2005. O PGBL (Plano Gerador de Benefícios Livres) teve arrecadação de 9,8%, acumulando R\$ 2,2 bilhões no período. A carteira de investimentos do PGBL registrou a marca de R\$ 24,4 bilhões, com crescimento de 33,3% em relação ao mesmo mês de 2005, enquanto a Brasilprev cresceu 50,5% no mesmo período e atingiu R\$ 3,1 bilhões em ativos neste produto.

O segmento de planos para menores de idade, no qual a Brasilprev é líder de mercado com 50,9% de participação, teve arrecadação de R\$ 377,9 milhões até junho de 2006, um aumento de 13,9% em relação ao mesmo período de 2005.

#### A Brasilprev

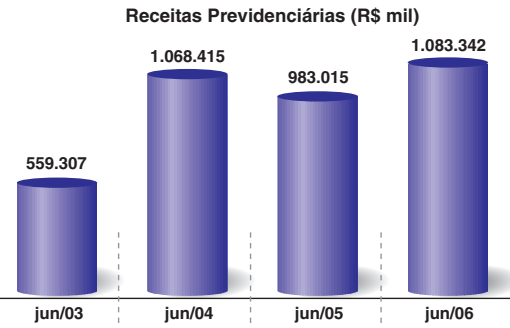
A Brasilprev Seguros e Previdência S.A. é uma parceria entre o Banco do Brasil (49,99%), o Principal Financial Group (46,01%) e o Sebrae (4%).

Ano a ano a empresa vem melhorando o seu desempenho e consolidando a sua posição no mercado de previdência complementar. O investimento na melhoria da qualidade dos serviços, o crescente foco no cliente e as ações de retenção possibilitaram à Brasilprev obter neste primeiro semestre indicadores bastante positivos, como o aumento no número de clientes, a superação dos 10 bilhões de ativos sob gestão e o menor - portanto melhor - índice de resgates do mercado.

A Brasilprev possui títulos e valores mobiliários classificados na categoria "Mantidos até o vencimento" que refletem a capacidade e a intenção da Companhia de mantê-los até o vencimento, seguindo sua política de investimentos.

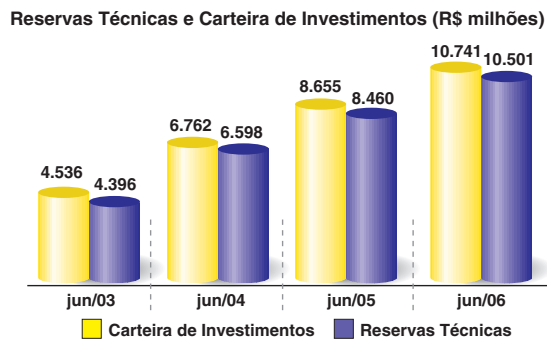
Assegui, alguns índices e indicadores que comprovam o bom desempenho da Brasilprev no semestre:

- As receitas dos planos de previdência atingiram a marca de R\$ 1,083 bilhão, representando um crescimento de 10,2% em relação à arrecadação até junho de 2005 e garantindo à Brasilprev 11,1% de participação de mercado em 2006.

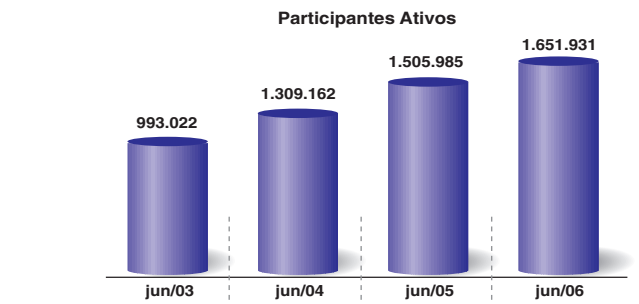


- A carteira de investimentos apresentou um crescimento de 24,1% em relação a junho de 2005, totalizando R\$ 10,7 bilhões. Com esse resultado, a Brasilprev atinge a terceira posição no mercado em administração de ativos, com participação de 11,2%.

- O saldo das reservas técnicas evoluiu 24,1% em relação a junho de 2005. Os investimentos que garantem tais reservas somam, a preços de mercado, R\$ 10,5 bilhões, o que equivale dizer que a disponibilidade da empresa supera em R\$ 240 milhões a necessidade de recursos para a cobertura dos eventos de aposentadoria, invalidez, pensão e pecúlio contratados.



- A Brasilprev já conta com 1,652 milhão de clientes, um aumento de 146 mil em um ano, o que demonstra a confiança e a solidez da instituição, sempre preocupada em proporcionar excelentes serviços e transparência a seus participantes.



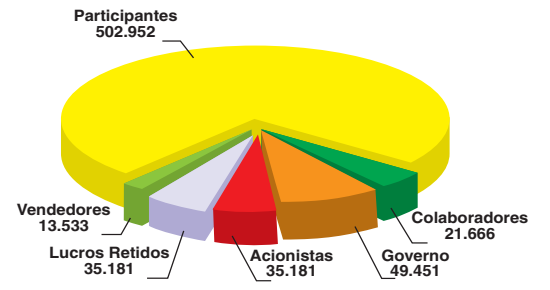
#### Gestão

A atuação diferenciada da Brasilprev tem gerado ótimos resultados para a Companhia, refletidos não apenas em termos financeiros, mas também na satisfação dos colaboradores e nos diversos prêmios e reconhecimentos que a empresa tem conquistado. Nesse sentido, vale ressaltar que, pelo segundo ano consecutivo, a Brasilprev recebeu o prêmio Balanço Financeiro, sendo a primeira colocada no ranking "As Melhores em Seguros - Ramo Previdência". Outro reconhecimento de grande destaque é a presença da Brasilprev na lista das "150 Melhores Empresas para se Trabalhar" e das "50 Melhores Empresas para a Mulher Trabalhadora" - das revistas Exame e Você S.A. - e também na lista das "100 Melhores Empresas para Trabalhar", da revista Época. Figurar nesses rankings, elaborados pelas revistas em parceria com renomados institutos de pesquisa, reforça o modelo de gestão adotado pela Brasilprev e valoriza os seus funcionários.

#### Responsabilidade Social

Atuar de forma socialmente responsável é uma preocupação constante e crescente da Brasilprev. Assim, a empresa busca, em todas as suas iniciativas, gerar valor para cada um de seus stakeholders, ou seja, partes interessadas em seu negócio. Especificamente em relação à comunidade, destaca-se o recente lançamento da primeira iniciativa do Programa de Voluntariado Brasilprev, que consiste em um conjunto de treinamentos oferecidos aos Jovens Cidadãos que atuam na empresa. Com aulas ministradas por colaboradores voluntários da Brasilprev, devidamente preparados para essa finalidade, os cursos englobam temas como mercado de trabalho, desenvolvimento de habilidades e competências, cidadania, planejamento financeiro, qualidade de vida, empreendedorismo entre outros, sempre visando complementar a formação desses jovens e ampliar sua empregabilidade.

#### Distribuição do Valor Adicionado do 1º Semestre de 2006 (RS mil)



Agradecemos aos nossos acionistas, clientes e fornecedores pela confiança e apoio que depositaram em nossa administração e aos nossos colaboradores pela indispensável colaboração e empenho na conquista de melhores resultados. São Paulo, 16 de agosto de 2006

A Administração

BALANÇO PATRIMONIAL EM 30 DE JUNHO		Em milhares de Reais	
	2006	2005	
<b>ATIVO</b>			
<b>CIRCULANTE</b>	<b>2.020.603</b>	<b>2.400.150</b>	
Disponível	8.788	5.795	
Caixa e bancos	8.788	5.795	
<b>Aplicações</b>	<b>1.974.077</b>	<b>2.356.740</b>	
Títulos de renda fixa	902.034	469.410	
Quotas de fundos de investimentos	1.072.043	1.887.330	
<b>Títulos e créditos a receber</b>	<b>18.228</b>	<b>16.495</b>	
Títulos e créditos a receber	8.390	9.883	
Créditos tributários e previdenciários	8.527	4.524	
Outros créditos	1.311	2.088	
<b>Despesas antecipadas</b>	<b>178</b>	<b>202</b>	
Administrativas	178	202	
<b>Despesas de comercialização diferidas</b>	<b>19.332</b>	<b>20.918</b>	
Seguros	12.192	13.453	
Previdência	7.140	7.465	
<b>REALIZÁVEL A LONGO PRAZO</b>	<b>8.795.147</b>	<b>6.317.388</b>	
<b>Aplicações</b>	<b>8.767.125</b>	<b>6.298.842</b>	
Títulos de renda fixa	1.765.505	2.225.225	
Quotas de fundos de investimentos	7.001.184	4.041.181	
Outras aplicações	2.180	2.180	
(-) Provisão para desvalorização	(1.744)	(1.744)	
<b>Títulos e créditos a receber</b>	<b>12.080</b>	<b>3.436</b>	
Créditos tributários e previdenciários	4.402	2.925	
Depósitos judiciais e fiscais	7.678	511	
<b>Despesas de comercialização diferidas</b>	<b>15.942</b>	<b>15.110</b>	
Seguros	9.923	10.004	
Previdência	6.019	5.106	
<b>PERMANENTE</b>	<b>16.304</b>	<b>15.450</b>	
<b>Investimentos</b>	<b>80</b>	<b>80</b>	
Outros investimentos	80	80	
<b>Imobilizado</b>	<b>4.113</b>	<b>4.555</b>	
Bens móveis	13.110	12.743	
Outras imobilizações	-	40	
(-) Depreciação	(8.228)	(8.228)	
<b>Diferido</b>	<b>12.111</b>	<b>10.815</b>	
Disp. organização, implantação e instalação	29.448	23.971	
(-) Amortizações	(17.337)	(13.156)	
<b>TOTAL DO ATIVO</b>	<b>10.832.054</b>	<b>8.732.988</b>	

As notas explicativas são parte integrante das demonstrações contábeis

PASSIVO		2006		2005	
	2006	2005		2006	2005
<b>CIRCULANTE</b>	<b>486.472</b>	<b>372.252</b>			
<b>Contas a pagar</b>	<b>79.690</b>	<b>66.122</b>			
Obrigações a pagar	54.734	49.174			
Impostos e encargos sociais a recolher	14.151	4.396			
Provisões trabalhistas	5.071	4.407			
Provisão para impostos e contribuições	5.734	8.145			
<b>Depósitos de terceiros</b>	<b>8.172</b>	<b>7.176</b>			
<b>Provisões técnicas - Seguros</b>	<b>4.984</b>	<b>2.798</b>			
<b>Vida individual e vida com cobertura de sobrevivência</b>	<b>4.984</b>	<b>2.798</b>			
Provisão matemática de benefícios concedidos	4.514	2.785			
Outras provisões	470	13			
<b>Provisões técnicas - Previdência complementar</b>	<b>393.626</b>	<b>297.156</b>			
<b>Planos não bloqueados</b>	<b>393.626</b>	<b>297.156</b>			
Provisão de riscos não expirados	3.803	3.632			
Provisão matemática de benefícios concedidos	376.742	286.876			
Provisão de benefícios a regularizar	4.620	1.688			
Provisão de eventos ocorridos mas não avisados	3.613	2.873			
Outras provisões	4.848	2.087			
<b>EXIGÍVEL A LONGO PRAZO</b>	<b>10.113.409</b>	<b>8.170.461</b>			
<b>Contas a pagar</b>	<b>663</b>	<b>696</b>			
Provisão para tributos diferidos	663	696			
<b>Provisões técnicas - Seguros</b>	<b>1.740.295</b>	<b>1.047.342</b>			
<b>Vida com cobertura de sobrevivência</b>	<b>1.740.295</b>	<b>1.047.342</b>			
Provisão matemática de benefícios a conceder	1.732.893	1.043.524			
Provisão de insuficiência de prêmios	7.402	3.818			
<b>Provisões técnicas - Previdência complementar</b>	<b>8.362.236</b>	<b>7.112.681</b>			
<b>Planos não bloqueados</b>	<b>8.362.236</b>	<b>7.112.681</b>			
Provisão matemática de benefícios a conceder	7.413.543	6.263.133			
Provisão de oscilação de riscos	10.158	8.496			
Provisão de insuficiência de contribuição	205.943	169.900			
Provisão de excedente financeiro	514.689	462.502			
Outras provisões	217.903	208.650			
<b>Outros passivos contingentes</b>	<b>9.855</b>	<b>9.742</b>			
Contingências fiscais	9.634	8.677			
Contingências trabalhistas	-	51			
Contingências cíveis	221	1.014			
<b>PATRIMÔNIO LÍQUIDO</b>	<b>232.523</b>	<b>189.275</b>			
Capital social	77.687	33.924			
Aumento de capital (Em aprovação)	20.346	43.763			
Reservas de lucros	98.032	75.461			
Ajustes com títulos e valores mobiliários	1.287	1.351			
Lucros acumulados	35.181	34.776			
<b>TOTAL DO PASSIVO</b>	<b>10.832.054</b>	<b>8.732.988</b>			

As notas explicativas são parte integrante das demonstrações contábeis

DEMONSTRAÇÃO DO RESULTADO DOS SEMESTRES FINDOS EM 30 DE JUNHO - Em milhares de Reais		2006		2005	
	2006	2005		2006	2005
<b>OPERAÇÕES DE PREVIDÊNCIA</b>	<b>45.067</b>	<b>51.076</b>			
<b>Rendas de contribuições retidas</b>	<b>680.208</b>	<b>677.198</b>			
Rendas de contribuições	680.208	677.198			
<b>Variáveis das provisões técnicas</b>	<b>(283.164)</b>	<b>(221.042)</b>			
<b>Despesas com benefícios e resgates</b>	<b>(385.427)</b>	<b>(427.983)</b>			
Despesas com benefícios	(53.793)	(45.115)			
Despesas com resgates	(330.746)	(382.564)			
Variável da provisão de eventos ocorridos mas não avisados	(888)	(304)			
<b>Despesas de comercialização</b>	<b>(13.049)</b>	<b>(9.147)</b>			
<b>Outras receitas e despesas operacionais</b>	<b>46.499</b>	<b>32.050</b>			
Outras receitas operacionais	46.499	32.050			
<b>OPERAÇÕES DE SEGUROS</b>	<b>(7.535)</b>	<b>(6.399)</b>			
<b>Prêmios retidos</b>	<b>288.921</b>	<b>198.549</b>			
<b>Prêmio de seguros</b>	<b>305.834</b>	<b>305.834</b>			
Despesas financeiras	(403.134)	(305.834)			
<b>Resgates de VGBL</b>	<b>(114.213)</b>	<b>(107.268)</b>			
<b>Variáveis das provisões técnicas</b>	<b>(271.218)</b>	<b>(194.000)</b>			
<b>Prêmios ganhos</b>	<b>17.703</b>	<b>4.549</b>			
<b>Despesas com benefícios</b>	<b>(14.468)</b>	<b>(3.301)</b>			
Despesas com benefícios retidas	(14.468)	(3.301)			
<b>Despesas de comercialização</b>	<b>(8.470)</b>	<b>(5.935)</b>			
Comissões	(8.329)	(9.711)			
Variável das despesas de comercialização diferidas	(141)	(3.776)			
<b>Outras receitas e despesas operacionais</b>	<b>(2.300)</b>	<b>(1.712)</b>			
Outras despesas operacionais	(2.300)	(1.712)			
<b>DESPESAS ADMINISTRATIVAS</b>	<b>(57.991)</b>	<b>(54.170)</b>			
<b>DESPESAS COM TRIBUTOS</b>	<b>(5.239)</b>	<b>(5.324)</b>			
<b>RESULTADO FINANCEIRO</b>	<b>128.903</b>	<b>117.521</b>			
Receitas financeiras	645.524	578.825			
Despesas financeiras	(516.621)	(461.304)			
<b>RESULTADO OPERACIONAL</b>	<b>103.205</b>	<b>102.704</b>			
<b>RESULTADO NÃO OPERACIONAL</b>	<b>89</b>	<b>13</b>			
<b>RESULTADO ANTES DOS IMPOSTOS E PARTICIPAÇÕES</b>	<b>103.294</b>	<b>102.717</b>			
Imposto de renda	(24.204)	(24.376)			
Contribuição social	(8.728)	(8.790)			
<b>LUCRO LÍQUIDO</b>	<b>70.362</b>	<b>69.551</b>			
<b>QUANTIDADE DE AÇÕES</b>	<b>1.000.000</b>	<b>1.000.000</b>			
<b>LUCRO LÍQUIDO POR AÇÃO - R\$</b>	<b>70,36</b>	<b>69,55</b>			

As notas explicativas são parte integrante das demonstrações contábeis

#### DEMONSTRAÇÃO DAS ORIGENS E APLICAÇÕES DE RECURSOS DOS SEMESTRES FINDOS EM 30 DE JUNHO - Em milhares de Reais

	2006	2005
<b>Lucro líquido do semestre</b>	<b>70.362</b>	<b>69.551</b>
Depreciações e amortizações	2.864	2.685
Lucro na venda de imobilizado	(89)	(13)
<b>Lucro líquido ajustado</b>	<b>73.137</b>	<b>72.223</b>



### NOTAS EXPLICATIVAS ÀS DEMONSTRAÇÕES FINANCEIRAS DOS SEMESTRES FINDOS EM 30 DE JUNHO DE 2006 E 2005 - Em milhares de Reais

	Vencimento					
	Sem vencimento	Até 01 ano	De 2007 a 2010	De 2011 a 2020	Após 2020	
NTN-C	-	19.053	392.954	351.995	1.869.280	2.633.282
LFT, LTN	-	314	208	-	-	522
Debêntures	-	-	214.390	63.061	-	277.451
Letras Hipotecárias	-	-	-	-	119.329	119.329
Outros	8.366	184.658	24	55.947	-	248.995
<b>Total</b>	<b>8.366</b>	<b>204.025</b>	<b>607.576</b>	<b>471.003</b>	<b>1.988.609</b>	<b>3.279.579</b>

Do total de R\$ 3.279.579, a parcela de R\$ 2.207.536, representada por aplicações em títulos públicos, está classificada na carteira dos fundos de investimento, na categoria "mantidos até o vencimento". O valor de mercado desses títulos, em 30 de junho de 2006, é de R\$ 2.262.526. Os demais títulos estão classificados na categoria "para negociação" valorizados pelo valor de mercado.

Em fevereiro de 2006, duas NTN-C no montante de R\$ 445.870 a vencer em 2031, foram reclassificadas da categoria "disponíveis para venda" para a categoria "mantidos até o vencimento" com a devida anuidade da SUSEP. A reclassificação foi embasada em estudo técnico que confirmou a capacidade de manutenção destes ativos até seus respectivos vencimentos, e seu principal objetivo foi obter maior equilíbrio entre nossos ativos e passivos de longo prazo, não gerando qualquer efeito no resultado da Companhia.

Adicionalmente, em abril de 2006, um lote de letras financeiras do tesouro (LFT), no montante de R\$ 300.150, com vencimentos entre julho e dezembro de 2006, classificado na categoria "mantidos até o vencimento", foi negociado antecipadamente para aproveitamento de uma oportunidade de alongamento do prazo dos títulos da carteira e com a devida notificação à SUSEP. Na mesma data, foi adquirido igual montante de NTN-B com vencimento em 2015 (R\$ 60.030) e em 2035 (R\$ 240.120) que foram classificados como "mantidos até o vencimento".

#### 8. Provisões técnicas e despesas de comercialização

	Saldo em 31/12/2005	Constituições	Reversões	Atualizações	Saldo em 30/06/2006
<b>Passivo circulante</b>					
<b>Provisões - Vida com cobertura de sobrevivência</b>					
Matemática de benefícios concedidos	3.874	882	374	132	4.514
Despesas administrativas	377	102	9	-	470
<b>Provisões - Previdência complementar</b>					
Riscos não expirados	3.662	21.856	21.715	-	3.803
Matemática de benefícios concedidos	324.977	76.463	37.259	12.561	376.742
Benefícios a regularizar	3.082	2.231	773	80	4.620
Eventos ocorridos e não avisados - IBNR	2.725	18.477	17.589	-	3.613
Resgates e outros valores a regularizar	923	161	19	17	1.082
Despesas administrativas	3.453	370	57	-	3.766
<b>Total</b>	<b>343.073</b>	<b>120.542</b>	<b>77.795</b>	<b>12.790</b>	<b>398.610</b>

#### Passivo exigível a longo prazo

	Saldo em 31/12/2005	Constituições	Reversões	Atualizações	Saldo em 30/06/2006
<b>Provisões - Vida com cobertura de sobrevivência</b>					
Matemática de benefícios a conceder	1.353.655	416.987	133.290	95.541	1.732.893
Insuficiência de prêmios - PIP	5.826	1.576	-	-	7.402
<b>Provisões - Previdência complementar</b>					
Matemática de benefícios a conceder	6.826.684	757.677	525.842	355.024	7.413.543
Oscilação de riscos	13.189	1.723	4.754	-	10.158
Insuficiência de contribuição - PIC	185.193	20.750	-	-	205.943
Excedente financeiro	475.426	39.263	-	-	514.689
Oscilação financeira	211.734	6.980	811	-	217.903
<b>Total</b>	<b>9.071.707</b>	<b>1.244.956</b>	<b>664.697</b>	<b>450.565</b>	<b>10.102.531</b>

#### Total provisões técnicas

<b>Total provisões técnicas</b>	<b>9.414.780</b>	<b>1.365.498</b>	<b>742.492</b>	<b>463.355</b>	<b>10.501.141</b>
---------------------------------	------------------	------------------	----------------	----------------	-------------------

#### Despesas com comercialização diferidas

<b>Despesas com comercialização diferidas</b>	<b>35.335</b>	<b>13.099</b>	<b>13.160</b>	<b>-</b>	<b>35.274</b>
---	---------------	---------------	---------------	----------	---------------

#### 9. Detalhamento das contas da demonstração de resultados

	2006	2005
<b>a. Despesas de comercialização - Previdência</b>		
Agenciamento e corretagem	(5.141)	(5.753)
Variação das despesas diferidas	78	(2.563)
Recuperação de comissão	-	7.372
Custeamento de vendas	(7.978)	(8.197)
Outras	(8)	(6)
	<b>(13.049)</b>	<b>(9.147)</b>
<b>b. Despesas de comercialização - Seguros</b>		
Agenciamento e corretagem	(8.329)	(9.711)
Variação das despesas diferidas	(141)	3.776
	<b>(8.470)</b>	<b>(5.935)</b>
<b>c. Outras receitas e despesas operacionais - Previdência</b>		
Receita com gestão de fundos	44.647	29.250
Contingências fiscais	(78)	-
Contingências cíveis	78	1.137
Outras receitas operacionais	1.852	1.663
	<b>46.499</b>	<b>32.050</b>
<b>d. Outras receitas e despesas operacionais - Seguros</b>		
Custeamento de vendas	(2.300)	(1.712)
	<b>(2.300)</b>	<b>(1.712)</b>
<b>e. Despesas administrativas</b>		
Pessoal próprio	(25.360)	(20.759)
Serviços de terceiros	(19.862)	(22.248)
Localização e funcionamento	(8.751)	(7.511)
Publicidade e propaganda	(3.304)	(3.190)
Outras	(714)	(462)
	<b>(57.991)</b>	<b>(54.170)</b>

#### RESUMO DO RELATÓRIO DO COMITÊ DE AUDITORIA

- O Comitê de Auditoria da Brasilprev é permanente, tem independência no exercício de suas atribuições e reporta-se diretamente ao Conselho de Administração, sendo composto por três membros efetivos com mandato de um ano.
- Compete ao Comitê zelar pela integridade e qualidade das demonstrações financeiras da Brasilprev, pela observância às normas internas e externas, pela efetividade e independência da atividade de auditoria e pela qualidade e eficiência dos sistemas de controles internos.
- O Comitê de Auditoria, por ser um Órgão de assessoria do Conselho de Administração, tem utilizado as estruturas já existentes na Companhia, para estabelecer um canal de comunicação direto e fluxo de informações estruturado com conteúdo e frequência.
- O Comitê constatou que os controles internos são implementados em consonância com a natureza, complexidade e necessidade das operações e, diante das informações prestadas, verificou não existir qualquer fato relevante ou de natureza grave que pudesse colocar em risco o cumprimento das normas legais e regulamentares aplicáveis.
- O Comitê de Auditoria, além de diligências e requisições efetuadas no exercício de sua missão, realizou 07 reuniões formais, entre ordinárias e extraordinárias. Tais reuniões foram realizadas, inclusive em sessões privadas, com o Diretor Presidente, com os Auditores Independentes, os Auditores Internos e os administradores.

#### PARECER DO CONSELHO FISCAL

Os Membros do Conselho Fiscal da Brasilprev Seguros e Previdência S.A., reunidos nesta data, depois de examinarem o Balanço Patrimonial e as Demonstrações Contábeis da Companhia, referentes ao primeiro semestre de 2006, encerrado em 30 de junho de 2006, complementado pelo Parecer dos Auditores Externos, KPMG Auditores Independentes, datado de 16 de agosto de 2006, manifestaram-se pela aprovação dos referidos documentos.

São Paulo, 16 de agosto de 2006

#### CONSELHO DE ADMINISTRAÇÃO

Presidente	Membros
Rossano Maranhão Pinto	Antonio Francisco de Lima Neto José Ismar Alves Tôrres José Maria Rabelo Larry Donald Zimpleman
	Luis Eduardo Valdés Illanes Norman R. Sorensen Valdez Roberto Andres Walker Hitschfeld

#### 5. Ativo diferido

O diferido está composto como segue:

	2006			2005
	Valor diferido	Amortização	Valor líquido	Valor líquido
Despesas de desenvolvimento e implantação de sistemas	19.328	(10.618)	8.710	7.087
Licenças de uso de softwares	8.139	(5.276)	2.863	3.076
Despesas de instalação	1.863	(1.362)	501	645
Benefícios em imóveis de terceiros	118	(81)	37	7
<b>Total</b>	<b>29.448</b>	<b>(17.337)</b>	<b>12.111</b>	<b>10.815</b>

#### 6. Patrimônio líquido

O capital social está representado por 1.000.000 de ações ordinárias nominativas, sem valor nominal. Os acionistas possuem direito a um dividendo obrigatório, não inferior a 25% do lucro líquido, calculado nos termos da lei societária. A Administração refletiu nas demonstrações financeiras, "ad referendum" de aprovação pelos acionistas, sua proposta de distribuição do lucro do semestre, envolvendo dividendos no montante de R\$ 27.033 (R\$ 27.567 em 2005) e juros sobre o capital próprio, calculado com base na "taxa de juros de longo prazo" (TJLP), calculada sobre o patrimônio líquido, no montante bruto de R\$ 8.148 (R\$ 7.208 em 2005). O montante creditado a título de juros reduziu a base de cálculo do imposto de renda e contribuição social gerando um efeito tributário de R\$ 2.770 (R\$ 2.451 em 2005). Os dividendos e os juros sobre o capital próprio foram calculados conforme segue:

	2006	2005
Lucro líquido do semestre	70.362	69.551
- Dividendos	27.033	27.567
- Juros sobre o capital próprio	8.148	7.208
Percentagem sobre o lucro líquido do semestre	50%	50%
Em Assembleia Geral Ordinária realizada em 10 de março de 2006, os acionistas da Companhia deliberaram sobre o aumento de capital de R\$ 20.346, sem emissão de novas ações. Este ato societário encontra-se em fase de aprovação pela SUSEP.		
<b>7. Demonstrativo do patrimônio líquido ajustado (PLA)</b>		
Patrimônio líquido	232.533	189.275
Despesas antecipadas	(178)	(202)
Ativo diferido	(12.111)	(10.815)
Patrimônio líquido ajustado	220.244	178.258

	Saldo em 31/12/2005	Constituições	Reversões	Atualizações	Saldo em 30/06/2006
<b>f. Despesas com tributos</b>					
Impostos federais e municipais	(1.398)	(1.536)	-	-	(2.934)
COFINS	(2.911)	(2.957)	-	-	(5.868)
PIS	(473)	(481)	-	-	(954)
Taxa de fiscalização SUSEP	(427)	(320)	-	-	(747)
Outras	(30)	(30)	-	-	(60)
	<b>(5.239)</b>	<b>(5.324)</b>			<b>(10.563)</b>
<b>g. Receitas financeiras</b>					
Títulos de renda fixa	645.518	577.874	-	-	1.223.392
Títulos de renda variável	-	931	-	-	931
Outras	6	20	-	-	26
	<b>645.524</b>	<b>578.825</b>			<b>1.223.419</b>
<b>h. Despesas financeiras</b>					
Despesas com provisões técnicas	(508.787)	(456.187)	-	-	(964.974)
CPMF	(7.501)	(4.770)	-	-	(12.271)
Outras	(333)	(347)	-	-	(680)
	<b>(516.621)</b>	<b>(461.304)</b>			<b>(977.955)</b>
<b>i. Resultado não operacional</b>					
Lucro na venda de ativo imobilizado	89	16	-	-	105
Prejuízo na venda de ativo imobilizado	-	(3)	-	-	(3)
	<b>89</b>	<b>13</b>			<b>102</b>

#### 10. Imposto de renda e contribuição social

	2006		2005	
	Imposto de renda	Contribuição social	Imposto de renda	Contribuição social
<b>Resultado antes dos impostos</b>	103.294	103.294	102.717	102.717
Adições	13.215	13.215	21.901	21.901
Exclusões	(19.827)	(16.827)	(15.666)	(15.666)
<b>Lucro tributável</b>	<b>99.682</b>	<b>99.682</b>	<b>108.952</b>	<b>108.952</b>

#### 11. Transações com partes relacionadas

A Companhia mantém operações com empresas integrantes do grupo financeiro liderado pelo Banco do Brasil S.A., as quais são realizadas em condições consideradas pela Administração como compatíveis com as de mercado.

As principais operações com essas empresas compreendem a administração da carteira de aplicações financeiras, cujos valores são registrados em "Despesas administrativas - Serviços de terceiros", a intermediação na venda de seguros e planos de previdência, envolvendo o pagamento de comissões, corretagens, agenciamentos e remunerações por outros serviços registrados nas rubricas "Despesas de comercialização e outras despesas operacionais". As despesas totais no semestre foram de R\$ 37.966 (R\$ 43.199 em 2005).

Os saldos patrimoniais decorrentes de transações com essas empresas, em 30 de junho de 2006, são de R\$ 16.462 (R\$ 14.713 em 2005) no ativo circulante e R\$ 2.417 (R\$ 2.583 em 2005) no passivo circulante. A Companhia constituiu provisão, no valor de R\$ 298, a pagar à empresa ligada ao grupo Principal Financeira, a título de licença de uso e manutenção de software registrado na rubrica "Despesas administrativas - Serviços de terceiros".

A Companhia é instituidora do Plano de Aposentadoria Brasilprev Nosso Plano que concede complemento de aposentadoria para seus funcionários e administradores. As contribuições, no semestre, foram de R\$ 562 (R\$ 862 em 2005). Os benefícios para aposentadoria estão estruturados na modalidade de contribuição definida, e os benefícios de pensão e invalidez na modalidade de benefício definido, sendo este no regime financeiro de repartição de capitais de cobertura.

As contingências ativas e passivas são constituídas mediante avaliação individualizada das probabilidades de perda efetuada pela assessoria jurídica da Companhia. Eventuais contingências ativas não são reconhecidas até que sua realização seja considerada certa. As contingências passivas são provisionadas quando mensuráveis e a probabilidade de perda seja avaliada como provável, conforme critérios estabelecidos no pronunciamento NPC nº 22 do IBRACON - Instituto dos Auditores Independentes do Brasil. Os valores referentes aos processos relacionados a assuntos de natureza fiscal foram provisionados independentemente da probabilidade de perda, baseado no conceito de obrigação legal. Os principais processos judiciais são:

- Fiscais**
  - A Companhia obteve liminar para recolhimento da contribuição social no ano de 1998 à alíquota de 8% (isonomia às pessoas jurídicas não financeiras). O diferencial entre os cálculos está provisionado na rubrica "Contingências fiscais" no montante de R\$ 7.031 (R\$ 6.810 em 2005). Em garantia do processo a Companhia depositou judicialmente R\$ 7.031.
  - A Companhia responde a processo fiscal em que a Receita Federal reclama o não recolhimento de IRRF no valor original de R\$ 78. A Companhia apresentou defesa comprovando o referido pagamento e, atualmente, aguarda a manifestação da Receita Federal. Os advogados que assessoram a Companhia avaliam que a probabilidade de perda é "Remota", porém está provisionada na rubrica "Contingências fiscais" cujo montante atualizado é de R\$ 100.
  - A Companhia responde a um processo administrativo relacionado à compensação de PIS, cujo montante está provisionado na rubrica "Contingências fiscais" no montante de R\$ 2.053 (R\$ 1.991 em 2005). A Administração e os advogados que assessoram a Companhia avaliam que a probabilidade de perda é "Remota".
  - A Companhia responde a um processo administrativo relacionado à cobrança de multa sobre entrega de DIRF em atraso, cujo montante de R\$ 450 está provisionado na rubrica "Contingências fiscais", sobre o qual a Administração e os advogados que assessoram a Companhia avaliam que a probabilidade de perda é "Possível".
- Trabalhistas**
  - A Companhia responde a seis processos de natureza trabalhista que se encontram em diversas fases de tramitação.
- Cíveis**
  - Existem 104 processos de natureza cível que estão em diversas fases de tramitação. Tais processos envolvem principalmente a discussão de pagamentos de benefícios e resgates de previdência complementar, e para fazer face a eventuais perdas que possam resultar da resolução desses processos, foi constituída provisão classificada na rubrica "Contingências cíveis", no montante de R\$ 221 (R\$ 1.014 em 2005).

#### 12. Movimentação e detalhamento das contingências passivas

	Movimentação das contingências				
	Saldo em 31/12/2005	Adições	Correção	Estorno	Saldo em 30/06/2006
Fiscais	9.012	261	361	-	9.634
Trabalhistas	51	212	1	(264)	-
Cíveis	1.006	1.678	67	(2.530)	221
<b>Total</b>	<b>10.069</b>	<b>2.151</b>	<b>429</b>	<b>(2.794)</b>	<b>9.855</b>

#### Detalhamento das contingências por probabilidade de perda

	Valor reclamado			Valor provisionado		
	Qtde.	Provável	Possível	Provável	Possível	Remota
Fiscais	04	-	3.386	891	-	7.481
Trabalhistas	06	-	522	54	-	-
Cíveis	104	209	2.586	774	221	-
<b>Total</b>	<b>114</b>	<b>209</b>	<b>6.494</b>	<b>1.719</b>	<b>221</b>	<b>7.481</b>

#### 14. Outras informações

- Os créditos tributários e previdenciários classificados no longo prazo referem-se a ajustes temporários de imposto de renda calculado à alíquota de 25% e contribuição social à alíquota de 9% sobre as adições temporárias no cálculo dos tributos.
- A provisão para tributos diferidos no exigível a longo prazo refere-se aos tributos incidentes sobre os ganhos não realizados com títulos classificados na categoria "Disponível para venda", calculados às alíquotas de 25% para imposto de renda e 9% para contribuição social.
- Durante os semestres findos em 30 de junho de 2006 e 2005, a Companhia não efetuou operações com instrumentos financeiros derivativos.

	2006		2005	
	Imposto de renda	Contribuição social	Imposto de renda	Contribuição social
<b>Tributos correntes</b>	<b>(24.908)</b>	<b>(8.971)</b>	<b>(27.226)</b>	<b>(9.806)</b>
<b>Tributos diferidos</b>	<b>688</b>	<b>243</b>	<b>2.835</b>	<b>1.016</b>
(-) Prog. alimentação ao trabalhador - PAT	16	-	15	-
<b>Total de tributos</b>	<b>(24.204)</b>	<b>(8.728)</b>	<b>(24.376)</b>	<b>(8.790)</b>

(1) Os tributos correntes estão classificados no passivo circulante em "Provisão para impostos e contribuições" pelo valor líquido das antecipações recolhidas no semestre.

As principais operações com essas empresas compreendem a administração da carteira de aplicações financeiras, cujos valores são registrados em "Despesas administrativas - Serviços de terceiros", a intermediação na venda de seguros e planos de previdência, envolvendo o pagamento de comissões, corretagens, agenciamentos e remunerações por outros serviços registrados nas rubricas "Despesas de comercialização e outras despesas operacionais". As despesas totais no semestre foram de R\$ 37.966 (R\$ 43.199 em 2005).